



吸水バッグ・吸水テープ

**AQUA-BOY**



吸水テープ

**AB-550**

**結露・漏水・  
浸水を防ぐ**



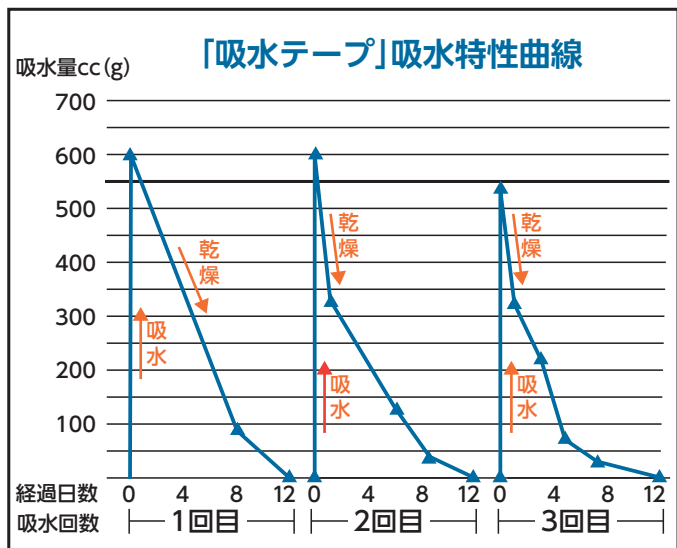
2mm厚のテープが約**550g**を吸水  
膨らんで隙間を埋め、浸水を防ぐ！

**多目的用途**

AB-550は窓の結露や大雨時の吹込み、ドアの隙間からの浸水まで、  
今まで無かった多目的用途の製品です(裏面の用途参照)

**特長**

- ① 軽くて薄い、スマートなデザイン。
- ② 吸水すると膨らんでシャッターやドアの隙間からの浸水を防ぎます。
- ③ 水回り設備の水漏れを素早く吸水し、膨らんで漏水を知らせます。
- ④ 吸水／乾燥、3回程繰り返して使えます。
- ⑤ 自由にカットして使えます。
- ⑥ スプレーのりや両面接着テープなどで貼り付け可能です。
- ⑦ 人や環境に害を与えません。




当社ラボテストによる

**製品タイプと仕様**

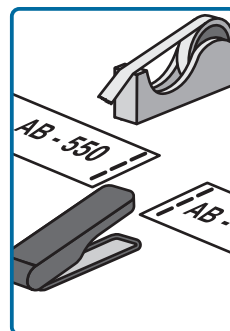
タイプ	製品寸法	吸水量 (cc)	入数/箱	価格(円・税抜き)	
	巾×長×厚 (mm) / 重量			1枚	1箱
AB-550	50×700×2 / 15g	550	25枚	420	10,500
材質	吸水体	パルプ・超吸水性樹脂・化学繊維の混合物			
	外袋	PP不織布			

## 使用の簡単ガイド


- カットした時は吸水したジェルが漏れ出しますので、両端をホチキスやセロハンテープでしっかり閉じてください。
- 貼り付けテープはカーペット用両面接着テープを使ってください。
- 貼り付け面に付いたホコリや油・水分をしっかりと拭き取ってください。
- 吸水後室外で乾燥させないでください。太陽光に当てたりビニールシートなどで覆ったりすると劣化が早まります。



●自由にカットして使えます。



●カットした両端をしっかり閉じる。



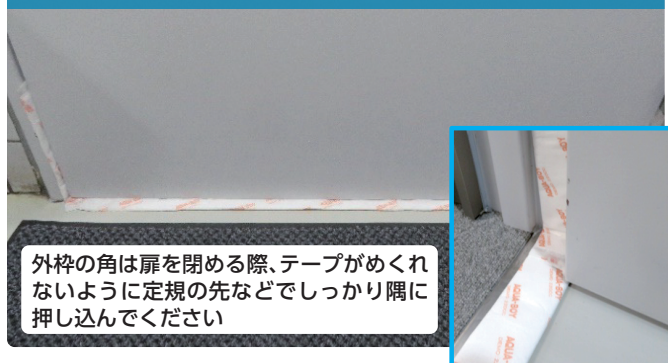
●のりやテープで貼り付け可能。

## 用途

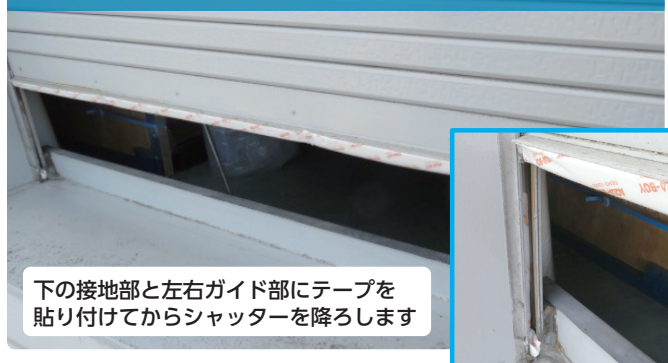
結露や台風時の吹込み水



洪水時、ドア隙間からの浸水



シャッター隙間からの浸水



電子機器の水対策



スーパー・店舗の冷凍ショーケース



ビル内の給排水設備



吸水バッグ・吸水テープ

**AQUA-BOY**

製造元 **アクアボーイ株式会社**

東京都世田谷区太子堂 2-14-3 シャルムイシクラ4F  
TEL 03-6453-2550 FAX 03-6453-2560

[www.aqua-boy.co.jp](http://www.aqua-boy.co.jp)

アクアボーイの  
公式サイトはこちら!



販売代理店